



AARSLEFF

www.aarsleff-grundbau.de



VON GRUND AUF IN GUTEN HÄNDEN



Mit der Gründung im Jahr 1947 begann die beeindruckende Geschichte des Baukonzerns Per Aarsleff A/S, der heute als dänische Aktiengesellschaft von verschiedenen europäischen Standorten aus Projekte in aller Welt plant und realisiert.

Bereits 1972 wurde unser Unternehmen als CentrumPfähle GmbH in Deutschland gegründet und ist seit 1990 ein wichtiger Bestandteil der globalen Konzerngruppe. Mit einem beeindruckenden Wachstumskurs im Segment Pfahlgründung. Ob mit breit gefächerten Anwendungsbereichen oder vielfältiger Kundenstruktur. Aarsleff passt sich mit Fachwissen, Erfahrung und Kundenorientierung jedem Projektbedürfnis optimal an. Die Einsatzgebiete reichen von Wohnungs- und Gewerbebauten über Industrie- und Infrastrukturprojekte bis hin zu umwelttechnischen Anlagen auch im Bereich der regenerativen Energien als Off- und Onshore-Projekte.

Jahrzehnte lange kontinuierliche Entwicklungen haben Aarsleff immense Innovationsfortschritte gebracht. Heute blicken wir mit Stolz auf die Kompetenzvielfalt der Gruppe, die zu den Big Playern im Baugewerbe zählt.

In Deutschland bieten wir unseren Kunden mit unserem Centrum Fertigpfahl sowie dem Vollverdrängungsbohrpfahl eine überzeugende Kombination für anspruchsvolle Gründungsaufgaben. Gemeinsam haben wir ein einzigartiges Wertesystem etabliert, das unsere Kunden seit vielen Jahren schätzen.

Profitieren Sie bei der Gründung Ihres nächsten Bauvorhabens von einem Standard, der einen Sicherheitsdreiklang in Planung, Ausführung und Dokumentation bietet. Ein persönliches Gespräch ist durch nichts zu ersetzen. Gern zeigen wir Ihnen die Welt der Aarsleff Grundbau GmbH.

Peter Wardinghus
Geschäftsführer, Aarsleff Grundbau GmbH

UNSER WISSEN WÄCHST KONTINUIERLICH.

Unternehmen agieren zunehmend in globalen Kontexten. Die Komplexität der Aufgaben wächst. Gleichzeitig schätzen Kunden eine individuelle Betreuung mit einer hohen Kontinuität in Prozessen und Ansprechpartnern. Dieses Spannungsfeld lösen wir, in dem wir das Beste aus den Welten zu einem einzigartigem Angebot zusammenfassen. Denn wer möchte nicht gerne von technischen Innovationen profitieren oder sich auch bei großen Projekten stets in guten Händen wissen. Wir beherrschen die Spielregeln der Konzerne, geben aber auch privaten Bauherren ein sicheres Gefühl. Eine Wandlungsfähigkeit, auf die wir stolz sind.

ALLES AUS EINER HAND

AARSLEFF IN ZAHLEN

1947 von Per Aarsleff in Dänemark gegründet, expandierte das Unternehmen im Segment Grundbau in Schweden, Polen und Großbritannien. 1990 kam in Deutschland die Aarsleff Grundbau GmbH (ehemals Centrum Pfähle GmbH) dazu. Mit einem Gesamtumsatz von 1,5 Milliarden € und 5.000 Mitarbeitern betreut Aarsleff über 4.000 Projekte jährlich, davon fast 800 Projekte jährlich im Spezialtiefbau durch Aarsleff Ground Engineering.

LEISTUNGSSPEKTRUM

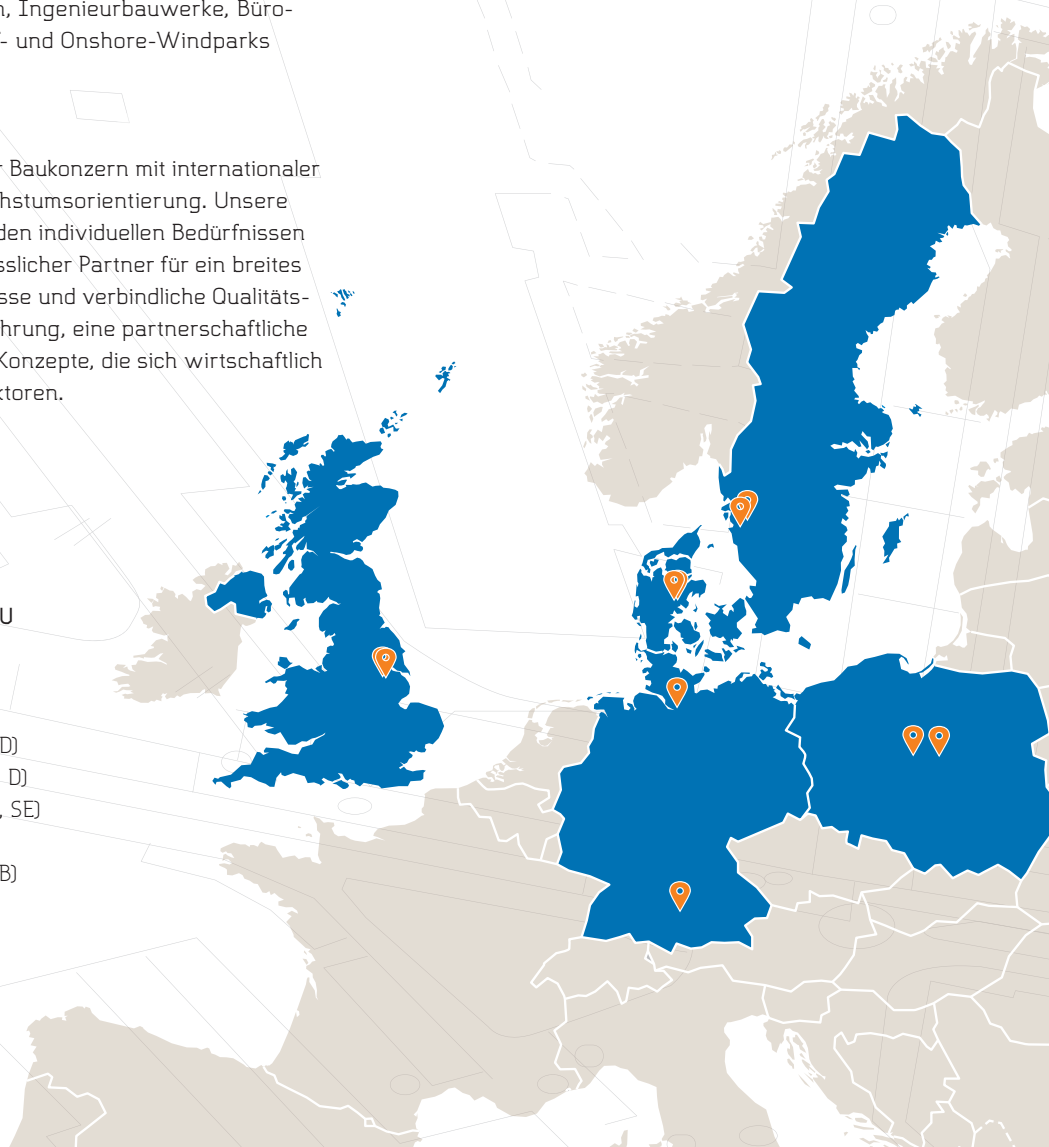
Wir entwickeln und realisieren vielfältige Projekte im Spezialtiefbau: Komplettlösungen für Industriebauten, Ingenieurbauwerke, Büro- und Wohnungsbau, Bahnprojekte, Off- und Onshore-Windparks sowie Hafen- und Wasserbau.

VISION

Wir sind ein erfahrener und etablierter Baukonzern mit internationaler Reichweite und einer intensiven Wachstumsorientierung. Unsere vielfältigen Kompetenzen passen wir den individuellen Bedürfnissen unserer Kunden an und sind ein verlässlicher Partner für ein breites Kundenspektrum. Transparente Prozesse und verbindliche Qualitätsmaßstäbe, hohe Präzision in der Ausführung, eine partnerschaftliche Zusammenarbeit auf Augenhöhe und Konzepte, die sich wirtschaftlich für Sie rechnen, sind unsere Erfolgsfaktoren.

DIE WELT VON AARSLEFF GRUNDBAU

-  Per Aarsleff A/S (Aarhus, DK)
-  Centrum Pæle A/S (Vejle, DK)
-  Aarsleff Grundbau GmbH (Hamburg, D)
-  Centrum Pfähle GmbH (Germaringen, D)
-  Aarsleff Grundläggning AB (Gunnilse, SE)
-  Centrum Pæle AB (Älvängen, SE)
-  Per Aarsleff (UK) Limited (Newark, GB)
-  Centrum Pile Limited (Newark, GB)
-  Aarsleff Sp. z o.o. (Warszawa, PL)
-  Centrum Sp. z o.o. (Kutno, PL)



GROSS DENKEN, PERSÖNLICH BETREUEN



SEIEN SIE NEUGIERIG.

Denn das ist Ihr gutes Recht. Es gibt vieles, das uns von unseren Wettbewerbern abhebt. Das vielleicht entscheidende Merkmal: unser Qualitätsanspruch. Wir denken uns in Ihr Projekt ein und behalten Ihre Vorteile systematisch im Blick. Dokumentation und Transparenz werden bei uns groß geschrieben. Denn nur, wenn man alles weiß, kann man auch sicher sein, dass man die richtige Entscheidung getroffen hat. Und dieses gute Gefühl teilen wir gerne mit Ihnen.



DIE SPEZIALISTEN UNTER DEN PFAHLGRÜNDERN

MEHRWERTORIENTIERTE BETREUUNG

Bei Aarsleff gibt es nicht nur eine Lösung für Ihr Projekt. Wir hören zu, nehmen eine detaillierte Analyse vor und bieten dann die Lösung an, die für Ihr Projekt die beste ist. Und die kommt dann aus einer Hand. Ob ein Centrum Fertigpfahl, ein Vollverdrängungsbohrpfahl oder die Kombination aus beidem: Sie profitieren stets von unserer jahrelangen Erfahrung und dem internationalen Netz an Ressourcen.

INNOVATIONSKRAFT

Wir geben uns nicht mit der erstbesten Lösung zufrieden. Unsere weltweit tätigen Experten sind stets auf der Suche nach technischen Innovationen, die Ihr Projekt noch professioneller unterstützen. Als führender Konzern im Spezialtiefbau in Nordeuropa sind wir in zahlreichen nationalen

und internationalen Gremien aktiv. Umfangreiche Fachliteratur und zahlreiche aktuelle Regelwerke basieren auf unserem Know-how. Und wir sind davon überzeugt, dass das Potenzial noch lange nicht ausgeschöpft ist.

PROJEKTSICHERHEIT

Wer jährlich über 200 Projekte im Spezialtiefbau allein in Deutschland handeln kann, verfügt über einen Maschinenpark und Manpower, die bei zunehmender Komplexität und wirtschaftlichem Druck eine ganzheitliche Absicherung bietet. National und International. Die Qualitätsdokumentation insbesondere der Fertigbetonpfähle sucht im Gründungssegment seinesgleichen. Aber auch für alternative Lösungen bringt Aarsleff seine traditionellen Unternehmenswerte in den Projektalltag ein.

TRANSPARENZ SCHAFFT VERTRAUEN - VON ANFANG AN



PRÄZISION TRIFFT PARTNERSCHAFT





FORDERN SIE UNS.

Zu einer offenen Partnerschaft auf Augenhöhe passen keine Hintertürchen. Sie treffen vielmehr auf Menschen, die ein offenes Ohr für Ihre Belange haben. Unsere Kundenbeziehungen sind geprägt von Respekt und partnerschaftlichem Dialog. Dass wir unseren Werten so viel Raum geben, ist gelebte Unternehmenskultur. Leidenschaftlich, präzise und verantwortungsbewusst den Erfolg zur gemeinsamen Sache machen - das hat bei Aarsleff Tradition und gilt als starker Pfeiler unseres unternehmerischen Erfolgs.

UNSER ZIEL: TRAGFÄHIGE LÖSUNGEN


SICHERHEIT IST GRUNDLEGENDE

Viele verbinden mit uns in erster Linie die verbrieft Qualität der Centrum-Fertigbetonpfähle. Denn die hochwertige Herstellung in eigenen Produktionsstätten, der effektive und zeitsparende Einbau sowie die hervorragende und lückenlose Dokumentation machen dieses Produkt zu unserem Premiumprodukt. Aber auch andere Lösungen bieten je nach Projektanforderungen ein Höchstmaß an Sicherheit. Der Vollverdrängungsbohrpfahl ergänzt unsere Produktpalette und empfiehlt sich aufgrund seiner erschütterungsfreien, geräuscharmen Eigenschaften bei gleichzeitig hundertprozentiger Bodenverdrängung und einer hohen

Tragfähigkeit als perfekte Wahl bei sensiblen Umweltbedingungen. Die Kombination mit dem Centrum-Fertigpfahl, seinen kurzen Einbauzeiten und einer hohen Tagesleistung in Meter macht beide Produkte zu einem fast unschlagbaren Team und verschafft Aarsleff ein Alleinstellungsmerkmal und Ihnen eine optimale Lösung für nahezu alle Baugrundbedingungen. Ob komplexe Statikberechnung, kostenbewusste Ausführungsplanung, professionelle Projektsteuerung oder die sichere und termingerechte Einbau der Pfähle: Unabhängig davon, für welche Lösung Sie sich entscheiden. Bei Aarsleff haben Sie es auf allen Ebenen mit engagierten Spezialisten zu tun.



SICHERHEIT IST GRUNDLEGENDE



WIR MACHEN KEINE HALBEN SACHEN.

Bei uns bekommen Sie alles aus einer Hand. Was so banal klingt, ist für viele unserer Mitbewerber ein unerreichbares Ziel. Aarsleff hat ein Prozessmanagementsystem entwickelt, das alle entscheidenden Schritte eines Bauvorhabens optimal verzahnt. Das Ergebnis: Ein effizient strukturiertes Projekt, das Ihnen Sicherheit auf allen Ebenen bietet.

TRANSPARENT, PARTNERSCHAFTLICH, WIRTSCHAFTLICH, NACHHALTIG, SOLIDE


SIE BEKOMMEN DAS RUND-UM-SORGLOS-PAKET. Jahrzehntelange Erfahrung und die Überzeugung, dass professionelle Strukturen die Voraussetzung für erfolgreiche Projekte sind, machen Aarsleff Grundbau zum zuverlässigen Qualitätspartner. Unsere fünf Werte bringen dieses Selbstverständnis nicht nur auf den Punkt, sondern sind auch im Alltag erlebbar. Und mit Blick auf unseren Centrum FertigpfaHl setzen wir dem ganzen noch eine maßhaltige Krone auf.

WIR SIND DA, WO SIE UNS BRAUCHEN. Mit unserem neuen PfaHlwerk in Süddeutschland demonstrieren wir nicht nur unseren Anspruch an moderne Produktionsprinzipien. Wir zeigen auch, dass uns die Umwelt am Herzen liegt. Denn mit einem Produktionsstandort im Süden stellen wir in Deutschland eine optimale Logistik sicher und garantieren, dass Sie von unserem hohen Qualitätsstandard flächendeckend profitieren. Mit dem ersten FertigpfaHlwerk in Deutschland leben wir unsere Werte und zeigen einmal mehr - die Nähe zu Ihnen ist uns wichtig.

DAS CPS SYSTEM FÜR DEN FERTIGPFAHL

➤ 01 PLANUNG ➤ 02 PRODUKTION ➤ 03 LOGISTIK ➤ 04 AUSFÜHRUNG ➤ 05 DOKUMENTATION

EIGENE PRODUKTION – HERZSTÜCK UNSERES QUALITÄTSVERSPRECHENS



HUNDERTE GRÜNDUNGEN PRO JAHR. MIT HÖCHSTEM ANSPRUCH UND LEIDENSCHAFTLICHER PRÄZISION.

Im Rahmen kleiner Bauprojekte ebenso wie bei komplexen Gründungsvorhaben im Bereich Industrie, Gewerbe, Infrastruktur, Energie und Umwelttechnik. Wir liefern Ihnen gerne Beispiele für unsere Leistungsbandbreite. Beispielsweise zählen wir mit der Gründung von über 4.000 Windkraftanlagen zu den führenden Unternehmen Europas. Sprechen Sie uns an. Wir entwickeln gemeinsam eine umfassend tragfähige Lösung für Ihr Ziel.

BÜROGEBÄUDE
PRODUKTIONSHALLEN
MEHRZWECKHALLEN
SUPERMÄRKTE



BRÜCKEN
PARKHÄUSER
LÄRMSCHUTZWÄNDE
RADWEGÜBERFÜHRUNGEN
STRASSEN- UND BAHNDÄMME

REIHENHÄUSER
SENIORENWOHNANLAGEN
EINFAMILIENHÄUSER
MEHRFAMILIENHÄUSER

ON- UND OFFSHORE-
WINDKRAFTANLAGEN
BIOGASANLAGEN
LICHT- UND
HOCHSPANNUNGSMASTEN





NEBEN ZAHLREICHEN STANDORTEN IN GANZ EUROPA FINDEN SIE UNS AUCH DEUTSCHLANDWEIT



HAUPTSITZ HAMBURG

Aarsleff Grundbau GmbH
Friedrich-Ebert-Damm 111
22047 Hamburg
Telefon 040 696720
Telefax 040 69672222
info@arsleff-grundbau.de

NIEDERLASSUNG LEIPZIG

Aarsleff Grundbau GmbH
Klostergasse 5
04109 Leipzig
Telefon 0341 462626232
Telefax 0341 462626233
infoost@arsleff-grundbau.de

NIEDERLASSUNG MANNHEIM

Aarsleff Grundbau GmbH
Friedrich-König-Straße 3-5
68167 Mannheim
Telefon 0621 86251125
Telefax 0621 86251127
infosued@arsleff-grundbau.de

NIEDERLASSUNG OBERHAUSEN

Aarsleff Grundbau GmbH
Eimersweg 34
46147 Oberhausen
Telefon 0208 6293763
Telefax 0208 6293764
infowest@arsleff-grundbau.de

NIEDERLASSUNG GERMARINGEN

Aarsleff Grundbau GmbH
Gablonzer Straße 136
87656 Germaringen
Telefon 08341 8715782
Telefax 08341 8715781
infosuedost@arsleff-grundbau.de



UNSER PFAHLWERK

Centrum Pfähle GmbH
Gablonzer Straße 136
87656 Germaringen
Telefon 08341 8715780
Telefax 08341 8715781
info@centrumpfaehle.de